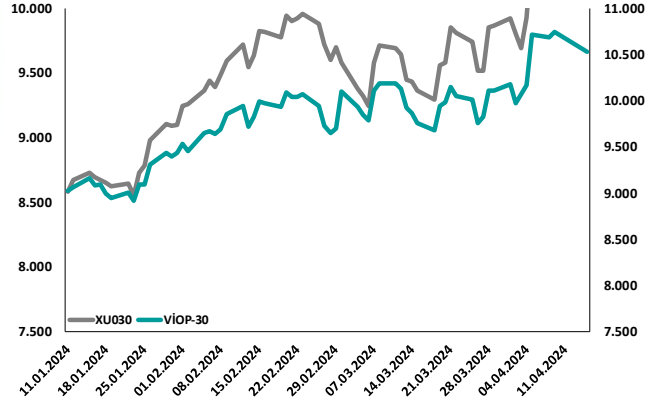
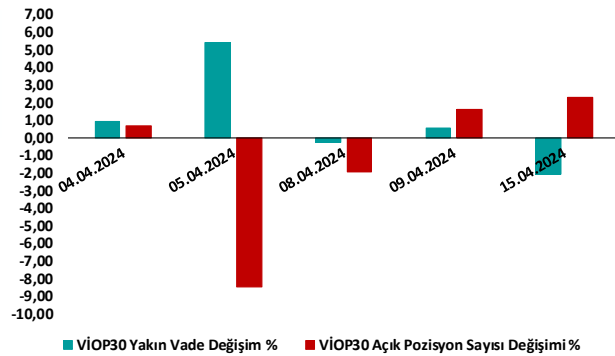


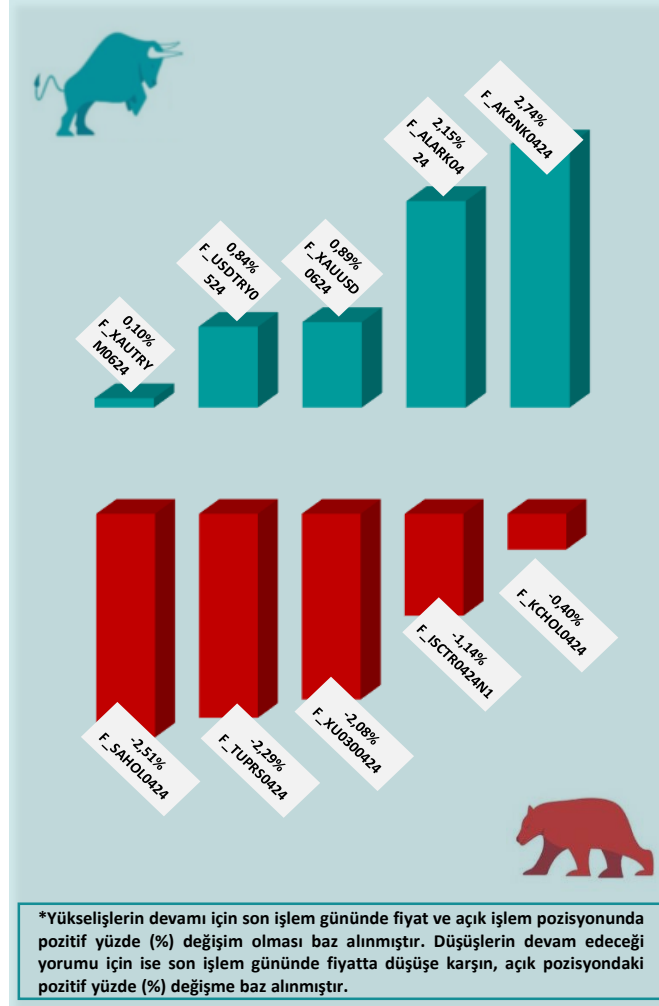
## BİST30 ve VİOP30 Yakın Vade Performansı



## VİOP30 Günlük Performans ve Açık Pozisyon Değişimi %



## Yükseliş ve Düşüşün Devam Etmesi Beklenen Kontratlar\* ile Son İşlem Günü Getirileri



## Yasal Çekinceler

Burada yer alan bilgiler INVESTAZ Yatırım Menkul Değerler A.Ş. tarafından genel bilgilendirme amacı ile hazırlanmıştır. Yatırım bilgi, yorum ve tavsiyeleri yatırım danışmanlığı kapsamında değildir. Yatırım danışmanlığı hizmeti, SPK tarafından yetkilendirilmiş yetkili kuruluşlar tarafından kişilerin risk ve getiri tercihleri dikkate alınarak sözleşme imzalanmak suretiyle kişiye özel olarak sunulmaktadır. Burada yer alan yorum ve tavsiyeler ise genel nitelikte olup tavsiyede bulunanların kişisel görüşlerine dayanmaktadır. Herhangi bir yatırım aracının alım-satım önerisi ya da getiri vaadi olarak yorumlanmamalıdır. Bu görüşler mali durumunuz ile risk ve getiri tercihlerinize uygun olmayabilir. Bu nedenle, sadece burada yer alan bilgilere dayanarak yatırım kararı verilmesi beklentilerinize uygun sonuçlar doğurmayabilir. Tüm veriler, INVESTAZ Yatırım Menkul Değerler A.Ş tarafından güvenilir olduğuna inanılan kaynaklardan alınmıştır. Burada yer alan fiyatlar, veriler ve bilgilerin tam ve doğru olduğu garanti edilemez; içerik, haber verilmeksizin değiştirilebilir. Bu kaynakların kullanılması nedeni ile ortaya çıkabilecek hatalardan veya zararlardan kurum çalışanları ile INVESTAZ Yatırım Menkul Değerler A.Ş. Sorumlu değildir.

## Hacmi En Çok Artan Pay Vadeli Kontratları

1	2	3
F_THYAO0424	F_AKBNK0424	F_YKBNK0424
304,70	59,25	32,28
▼ -3,60%	▲ 2,78%	▲ 0,31%
2.097 milyon TL	1.765 milyon TL	1.633 milyon TL
4	5	6
F_SAHOL0424	F_KCHOL0424	F_EKGYO0424
86,87	213,32	11,07
▼ -2,38%	▼ -0,30%	▲ 0,45%
989 milyon TL	868 milyon TL	848 milyon TL

## Son İşlem Gününde En Çok Yükselen ve En Çok Düşen Kontratlar

Değişim	Kontrat	Hacim (TL)
2,94%	F_AKBNK0524	85.173.442
2,78%	F_AKBNK0424	1.764.569.884
2,56%	F_ALARK0524	18.672.295
2,33%	F_ALARK0424	350.934.895
2,31%	F_DOAS0424	144.759.047
-6,51%	F_HALKB0424	431.377.665
-5,99%	F_HALKB0524	21.046.795
-5,69%	F_AEFES0424	135.266.752
-5,39%	F_AEFES0524	8.863.369
-5,07%	F_HEKTS0524	28.483.658

XU030  
Yakın Vade  
10.528,50  
▼ -2,08%

USDTRY  
Yakın Vade  
32,8999  
▲ 0,76%

EURTRY Yakın Vade  
35,0091  
▼ -1,47%

EURUSD  
Yakın Vade  
1,0646  
▼ -2,14%

XAUUSD  
Yakın Vade  
2,390  
▲ 0,81%

XAGUSD  
Yakın Vade  
28,91  
▲ 2,48%

Endeks Vadeli Sözleşmeler	Kapanış	Günlük Değişim %	Haftalık Değişim %	Yüksek	Düşük	İşlem Miktarı	İşlem Hacmi (milyon TL)	Açık Pozisyon Sayısı	Açık Pozisyon Değişimi %	Vade Tarihi	Vadeye Kalan Gün	Trend Yönü Beklentisi
F_XU0300424	10.529	-2,08	-1,54	10.771	10.512	76.611	19.668	282.916	2,28	30.04.2024	14	▼
F_XLBNK0424	11.383	-0,36	1,26	11.649	11.341	391	97	1.648	0,80	30.04.2024	14	▼

Döviz Vadeli Sözleşmeler	Kapanış	Günlük Değişim %	Haftalık Değişim %	Yüksek	Düşük	İşlem Miktarı	İşlem Hacmi (milyon TL)	Açık Pozisyon Sayısı	Açık Pozisyon Değişimi %	Vade Tarihi	Vadeye Kalan Gün	Trend Yönü Beklentisi *
F_USDTRY0424	32,8999	0,76	0,84	32,9000	32,6666	10.705	3.772	919.055	-3,04	30.04.2024	14	—
F_EURTRY0424	35,0091	-1,47	-1,37	35,5300	34,8800	248	88	18.765	0,26	30.04.2024	14	▼
F_EURUSD0424	1,0646	-2,14	-2,05	1,0690	1,0637	519	291	32.733	19,78	30.04.2024	14	▼
F_GBPUUSD0424	1,2458	-1,49	-1,55	1,2501	1,2458	13	3	94	64,91	30.04.2024	14	▼

Kıymetli Maden Vadeli Sözleşmeler	Kapanış	Günlük Değişim %	Haftalık Değişim %	Yüksek	Düşük	İşlem Miktarı	İşlem Hacmi (milyon TL)	Açık Pozisyon Sayısı	Açık Pozisyon Değişimi %	Vade Tarihi	Vadeye Kalan Gün	Trend Yönü Beklentisi *
F_XAUTRYM0424	2.485	-0,02	1,64	2.495	2.461	16.925	725	1.161.595	-4,61	30.04.2024	14	—
F_XAUUSD0424	2.390	0,81	1,89	2.391	2.333	6.355	1.820	64.745	-3,36	30.04.2024	14	—
F_XAGUSD0424	28,91	2,48	3,62	28,95	28,20	9.827	1.376	167.705	-2,71	30.04.2024	14	—

\*Yukarı yönlü trend beklentisi için son işlem gününde fiyat ve açık pozisyon yüzde değişimleri pozitif olan kontratlar baz alınırken; aşağı yönlü trend beklentileri için son işlem gününde fiyattaki negatif yüzde değişmeye karşılık, yine son işlem günündeki açık pozisyonundaki pozitif yüzde değişme durumu dikkate alınmıştır. Belirtilen bu iki durum haricindeki fiyat ve açık pozisyon değişimleri için ise yatay/nötr işareti kullanılmıştır.

#### Yasal Çekinceler

Burada yer alan bilgiler INVESTAZ Yatırım Menkul Değerler A.Ş. tarafından genel bilgilendirme amacı ile hazırlanmıştır. Yatırım bilgi, yorum ve tavsiyeleri yatırım danışmanlığı kapsamında değildir. Yatırım danışmanlığı hizmeti, SPK tarafından yetkilendirilmiş yetkili kuruluşlar tarafından kişilerin risk ve getiri tercihleri dikkate alınarak sözleşme imzalanmak suretiyle kişiye özel olarak sunulmaktadır. Burada yer alan yorum ve tavsiyeler ise genel nitelikte olup tavsiyede bulunanların kişisel görüşlerine dayanmaktadır. Herhangi bir yatırım aracının alım-satım önerisi ya da getiri vaadi olarak yorumlanmamalıdır. Bu görüşler mali durumunuz ile risk ve getiri tercihlerinize uygun olmayabilir. Bu nedenle, sadece burada yer alan bilgilere dayanarak yatırım kararı verilmesi beklentilerinize uygun sonuçlar doğurmayabilir. Tüm veriler, INVESTAZ Yatırım Menkul Değerler A.Ş tarafından güvenilir olduğuna inanılan kaynaklardan alınmıştır. Burada yer alan fiyatlar, veriler ve bilgilerin tam ve doğru olduğu garanti edilemez; içerik, haber verilmeksizin değiştirilebilir. Bu kaynakların kullanılması nedeni ile ortaya çıkabilecek hatalardan veya zararlardan kurum çalışanları ile INVESTAZ Yatırım Menkul Değerler A.Ş. Sorumlu değildir.

Pay Vadeli Sözleşmeler	Kapanış	Günlük Değişim %	Haftalık Değişim %	Yüksek	Düşük	İşlem Miktarı	İşlem Hacmi (milyon TL)	Açık Pozisyon Sayısı	Açık Pozisyon Değişimi %	Vade Tarihi	Vadeye Kalan Gün	Trend Yönü Beklentisi *
F_AEFES0424	160,90	-5,92	-6,16	170,52	160,56	3.325	135	10.089	3,73	30.04.2024	14	▼
F_AKBNK0424	59,16	2,74	4,50	60,12	57,06	48.812	1.765	316.311	0,37	30.04.2024	14	▲
F_AKSEN0424	38,15	-1,60	1,54	38,80	37,51	2.139	41	19.358	-10,19	30.04.2024	14	▬
F_ALARK0424	147,00	2,15	1,24	147,90	140,90	12.648	351	50.125	1,69	30.04.2024	14	▲
F_ARCLK0424	165,19	-3,86	-3,40	172,06	164,19	4.004	139	16.801	0,02	30.04.2024	14	▼
F_ASELS0424	59,13	-1,47	-1,60	61,30	59,13	18.699	525	105.034	-3,77	30.04.2024	14	▬
F_ASTOR0424	100,31	-2,96	-0,39	104,26	100,26	10.309	227	27.287	1,27	30.04.2024	14	▼
F_BIMAS0424	400,34	-1,18	-2,49	414,20	397,15	6.930	446	21.352	-3,17	30.04.2024	14	▬
F_CIMSA0424	31,27	-3,99	-2,74	32,54	31,07	3.894	63	42.325	19,93	30.04.2024	14	▼
F_DOAS0424	335,63	2,21	2,70	339,90	322,46	2.618	145	4.914	4,38	30.04.2024	14	▲
F_DOHOL0424	13,83	-1,43	-1,21	14,10	13,80	5.247	210	416.063	-1,23	30.04.2024	14	▬
F_EKGYO0424	11,06	0,36	2,22	11,23	10,88	14.168	848	1.423.531	-0,42	30.04.2024	14	▬
F_ENJSA0424	62,10	-2,36	-1,91	63,21	61,29	2.660	81	28.792	-8,99	30.04.2024	14	▬
F_ENKAI0424	35,05	-3,50	-4,21	36,37	35,01	8.030	114	92.482	-1,63	30.04.2024	14	▬
F_EREGL0424	41,74	-1,72	-1,65	42,54	41,67	12.022	489	417.343	-0,74	30.04.2024	14	▬
F_FROTO0424	1.160,00	-2,31	-2,73	1.185,01	1.160,00	1.506	233	5.238	-0,32	30.04.2024	14	▬
F_GARAN0424	75,94	-0,34	0,24	77,28	74,67	22.222	570	131.519	-1,76	30.04.2024	14	▬
F_GUBRF0424	161,00	1,29	1,67	164,81	154,87	5.449	199	15.659	4,83	30.04.2024	14	▲
F_HALKB0424	15,93	-6,46	-5,91	17,16	15,91	10.096	431	218.744	18,25	30.04.2024	14	▼
F_HEKTS0424	15,85	-4,40	-2,94	16,46	15,78	15.750	118	142.114	-1,41	30.04.2024	14	▬
F_ISCTRO424N1	13,00	-1,14	-1,07	13,40	12,95	11.471	1.063	500.879	4,96	30.04.2024	14	▼
F_KCHOL0424	213,39	-0,40	-0,03	215,38	208,81	18.516	868	65.259	1,98	30.04.2024	14	▼
F_KONTR0424	250,45	-2,45	-1,60	258,00	250,00	5.222	193	12.187	2,70	30.04.2024	14	▼
F_KOZAA0424	51,08	-1,69	-0,95	52,72	50,67	8.527	205	54.163	6,30	30.04.2024	14	▼
F_KOZAL0424	25,03	-1,03	-0,87	25,77	24,67	18.796	635	400.027	5,00	30.04.2024	14	▼

\*Yukarı yönlü trend beklentisi için son işlem gününde fiyat ve açık pozisyon yüzde değişimleri pozitif olan kontratlar baz alınırken; aşağı yönlü trend beklentileri için son işlem gününde fiyattaki negatif yüzde değişmeye karşılık, yine son işlem günündeki açık pozisyonundaki pozitif yüzde değişme durumu dikkate alınmıştır. Belirtilen bu iki durum haricindeki fiyat ve açık pozisyon değişimleri için ise yatay/nötr işareti kullanılmıştır.

#### Yasal Çekinceler

Burada yer alan bilgiler INVESTAZ Yatırım Menkul Değerler A.Ş. tarafından genel bilgilendirme amacı ile hazırlanmıştır. Yatırım bilgi, yorum ve tavsiyeleri yatırım danışmanlığı kapsamında değildir. Yatırım danışmanlığı hizmeti, SPK tarafından yetkilendirilmiş yetkili kuruluşlar tarafından kişilerin risk ve getiri tercihleri dikkate alınarak sözleşme imzalanmak suretiyle kişiye özel olarak sunulmaktadır. Burada yer alan yorum ve tavsiyeler ise genel nitelikte olup tavsiyede bulunanların kişisel görüşlerine dayanmaktadır. Herhangi bir yatırım aracının alım-satım önerisi ya da getiri vaadi olarak yorumlanmamalıdır. Bu görüşler mali durumunuz ile risk ve getiri tercihlerinize uygun olmayabilir. Bu nedenle, sadece burada yer alan bilgilere dayanarak yatırım kararı verilmesi beklentilerinize uygun sonuçlar doğurmayabilir. Tüm veriler, INVESTAZ Yatırım Menkul Değerler A.Ş tarafından güvenilir olduğuna inanılan kaynaklardan alınmıştır. Burada yer alan fiyatlar, veriler ve bilgilerin tam ve doğru olduğu garanti edilemez; içerik, haber verilmeksizin değiştirilebilir. Bu kaynakların kullanılması nedeni ile ortaya çıkabilecek hatalardan veya zararlılardan kurum çalışanları ile INVESTAZ Yatırım Menkul Değerler A.Ş. Sorumlu değildir.

Pay Vadeli Sözleşmeler	Kapanış	Günlük Değişim %	Haftalık Değişim %	Yüksek	Düşük	İşlem Miktarı	İşlem Hacmi (milyon TL)	Açık Pozisyon Sayısı	Açık Pozisyon Değişimi %	Vade Tarihi	Vadeye Kalan Gün	Trend Yönü Beklentisi *
F_KRDMD0424	24,39	-2,60	-2,32	24,99	24,22	9.820	293	247.083	-0,63	30.04.2024	14	→
F_MGROS0424	442,22	-4,45	-4,88	460,99	442,22	4.802	397	11.470	22,05	30.04.2024	14	↓
F_ODAS0424	9,64	1,80	4,22	9,95	9,20	12.499	366	482.094	-4,19	30.04.2024	14	→
F_OYAKC0424	59,13	-2,46	-1,48	60,24	58,85	7.748	121	46.559	-1,59	30.04.2024	14	→
F_PETKM0424	20,37	-3,14	-3,32	21,46	20,36	14.313	415	361.261	0,09	30.04.2024	14	↓
F_PGSUS0424	863,00	-4,14	-3,58	892,00	862,55	4.769	586	11.862	1,10	30.04.2024	14	↓
F_SAHOL0424	86,76	-2,51	-3,74	88,98	86,30	23.110	989	173.931	16,68	30.04.2024	14	↓
F_SASA0424	42,33	0,00	2,69	43,25	41,67	17.348	631	102.843	-4,38	30.04.2024	14	→
F_SISE0424	48,66	-3,39	-2,95	49,98	48,62	10.178	330	154.303	-0,92	30.04.2024	14	→
F_SOKM0424	65,23	-0,56	-1,95	65,37	63,65	3.353	121	57.940	-2,48	30.04.2024	14	→
F_TAVHL0424	198,51	-3,41	-1,18	206,51	198,21	6.132	217	21.928	-2,87	30.04.2024	14	→
F_TCELL0424	74,61	-3,19	-2,51	76,94	74,55	13.170	416	172.628	-1,78	30.04.2024	14	→
F_THYAO0424	304,58	-3,68	-3,79	313,62	304,00	26.740	2.097	122.724	-1,87	30.04.2024	14	→
F_TKFEN0424	42,20	-3,74	-3,26	44,92	42,11	5.394	135	41.777	3,39	30.04.2024	14	↓
F_TOASO0424	271,36	-1,13	-1,86	277,42	268,22	6.854	360	33.699	1,33	30.04.2024	14	↓
F_TSKB0424	9,97	-0,30	-1,58	10,08	9,72	2.749	80	189.228	-3,96	30.04.2024	14	→
F_TTKOM0424	37,30	-1,58	-1,14	37,90	36,66	13.042	517	114.635	16,76	30.04.2024	14	↓
F_TUPRS0424	186,42	-2,29	-0,10	191,98	185,40	17.387	800	61.957	1,09	30.04.2024	14	↓
F_VAKBN0424	17,00	-3,68	-2,91	17,78	16,92	6.593	249	226.213	1,03	30.04.2024	14	↓
F_VESTL0424	88,15	-3,53	-2,28	91,27	87,77	5.168	180	43.559	1,03	30.04.2024	14	↓
F_YKBNK0424	32,22	-0,09	2,91	33,24	31,89	25.204	1.633	632.826	-1,38	30.04.2024	14	→

\*Yukarı yönlü trend beklentisi için son işlem gününde fiyat ve açık pozisyon yüzde değişimleri pozitif olan kontratlar baz alınırken; aşağı yönlü trend beklentileri için son işlem gününde fiyattaki negatif yüzde değişmeye karşılık, yine son işlem günündeki açık pozisyonundaki pozitif yüzde değişme durumu dikkate alınmıştır. Belirtilen bu iki durum haricindeki fiyat ve açık pozisyon değişimleri için ise yatay/nötr işaretli kullanılmıştır.

#### Yasal Çekinceler

Burada yer alan bilgiler INVESTAZ Yatırım Menkul Değerler A.Ş. tarafından genel bilgilendirme amacı ile hazırlanmıştır. Yatırım bilgi, yorum ve tavsiyeleri yatırım danışmanlığı kapsamında değildir. Yatırım danışmanlığı hizmeti, SPK tarafından yetkilendirilmiş yetkili kuruluşlar tarafından kişilerin risk ve getiri tercihleri dikkate alınarak sözleşme imzalanmak suretiyle kişiye özel olarak sunulmaktadır. Burada yer alan yorum ve tavsiyeler ise genel nitelikte olup tavsiyede bulunanların kişisel görüşlerine dayanmaktadır. Herhangi bir yatırım aracının alım-satım önerisi ya da getiri vaadi olarak yorumlanmamalıdır. Bu görüşler mali durumunuz ile risk ve getiri tercihlerinize uygun olmayabilir. Bu nedenle, sadece burada yer alan bilgilere dayanarak yatırım kararı verilmesi beklentilerinize uygun sonuçlar doğurmayabilir. Tüm veriler, INVESTAZ Yatırım Menkul Değerler A.Ş tarafından güvenilir olduğuna inanılan kaynaklardan alınmıştır. Burada yer alan fiyatlar, veriler ve bilgilerin tam ve doğru olduğu garanti edilemez; içerik, haber verilmeksizin değiştirilebilir. Bu kaynakların kullanılması nedeni ile ortaya çıkabilecek hatalardan veya zararlılardan kurum çalışanları ile INVESTAZ Yatırım Menkul Değerler A.Ş. Sorumlu değildir.

- InvestAZ Yatırım'da hisse hesabınız var ise ViOP hesabı açmak için telefon ile talimat vermeniz yeterli.
- InvestAZ Yatırım e-Şubeden ViOP ve Hisse hesaplarınız arasında kolaylıkla bakiye aktarabilirsiniz.
- ViOP kontrat işlemi yaptığınızda gün sonunda tüm bakiyeniz nemalanır.
- Nakit teminat tamamlama saati 11:00'dır.
- Viop hesabınızdan cari hesabınıza teminat çekme son saat 15:30'dur.
- Teminat yatırma son saat 19:00'dır.
- Saat 15:40'dan sonra gelen teminatlar ertesi gün nemalandırılır.
- ViOP konusunda detaylı eğitim taleplerinizi [egitim@investaz.com.tr](mailto:egitim@investaz.com.tr) adresine yazabilirsiniz.
- Risk üstlenmeden sanal/deneme hesap açmak için [genelmudurluksatis@investaz.com.tr](mailto:genelmudurluksatis@investaz.com.tr) adresine talebinizi yazabilirsiniz.

**MARGİN CALL SAATİ KURUMUMUZDA 14:30 OLARAK UYGULANMAKTADIR.**

**HESAP AÇMAK İÇİN TIKLAYINIZ**

**InvestAZ Yatırım Menkul Değerler**

**Adres:** Büyükdere Caddesi, Özsezen İş Merkezi, C Blok No:126 Esentepe, Şişli

**Kaynaklar :** INVESTAZ Yatırım Araştırma, Matriks ve Finnet Raporu

**Hazırlayan Birim:** InvestAZ Yatırım Araştırma ve Strateji Departmanı

**Web Adresi :** [www.investaz.com.tr](http://www.investaz.com.tr)

**Mail:** [arastirma@investaz.com.tr](mailto:arastirma@investaz.com.tr)

**Tel:** 90 (212) 238 88 88

**Yasal Çekinceler**

Burada yer alan bilgiler INVESTAZ Yatırım Menkul Değerler A.Ş. tarafından genel bilgilendirme amacı ile hazırlanmıştır. Yatırım bilgi, yorum ve tavsiyeleri yatırım danışmanlığı kapsamında değildir. Yatırım danışmanlığı hizmeti, SPK tarafından yetkilendirilmiş yetkili kuruluşlar tarafından kişilerin risk ve getiri tercihleri dikkate alınarak sözleşme imzalanmak suretiyle kişiye özel olarak sunulmaktadır. Burada yer alan yorum ve tavsiyeler ise genel nitelikte olup tavsiyede bulunanların kişisel görüşlerine dayanmaktadır. Herhangi bir yatırım aracının alım-satım önerisi ya da getiri vaadi olarak yorumlanmamalıdır. Bu görüşler mali durumunuz ile risk ve getiri tercihlerinize uygun olmayabilir. Bu nedenle, sadece burada yer alan bilgilere dayanarak yatırım kararı verilmesi beklentilerinize uygun sonuçlar doğurmayabilir. Tüm veriler, INVESTAZ Yatırım Menkul Değerler A.Ş tarafından güvenilir olduğuna inanılan kaynaklardan alınmıştır. Burada yer alan fiyatlar, veriler ve bilgilerin tam ve doğru olduğu garanti edilemez; içerik, haber verilmeksizin değiştirilebilir. Bu kaynakların kullanılması nedeni ile ortaya çıkabilecek hatalardan veya zararlılardan kurum çalışanları ile INVESTAZ Yatırım Menkul Değerler A.Ş. Sorumlu değildir.